




# Woordzoeker.org




Anmelden hoeft niet. Vul de titel en je woorden in.

Geef de woordzoeker een naam 


  
Like ons op Facebook!  Like 253  Share



Woorden **Vorm & Maat** Oriëntatie

Schrijf de woorden op  
(gescheiden door komma < of een woord per regel)

Klik op: **Vorm & Maat**. Je kunt nu een aantal aanpassingen doen.

Geef de woordzoeker een naam 

  
Like ons op Facebook!  Like 253 

Woorden **Vorm & Maat** Oriëntatie

Rijen  20

Kolommen  20

Lettergrootte [ mm ] M - 4 mm


Vorm Square

Woordzoeker taal Nederlands




Klik op: **Oriëntatie** en je kunt aangeven hoe de gezochte woorden kunnen staan.


Woorden **Vorm & Maat** **Oriëntatie**

Oriëntatie van de woorden 


Rechts / links

Naar links 

Diagonaal


Met diagonale woorden 

Horizontaal / Verticaal

Horizontaal en verticaal 



Woordenlijst

Plaatsing van de woordenlijst

Rechts 





Sorteren op alfabetische volgorde

Kleine letters




  


Klik op: **Woordzoeker maken**

Het resultaat dat je krijgt, kun je printen of delen ( je krijgt een link).





 Deel de woordzoeker 

T J E E I T A M I N A N T T L J V F J L	(?) EEN	(?) ANIMATIE
J F Z G G X H X O X O L R E K C A H L I	(?) OPDRACHT	(?) REPORTAGE
K O K F I S A M E N W E R K E N L I S U	(?) MAKEN	(?) COLLAGE
E L I I E G A L L O C E T F J H Y Y P O	(?) WOORDZOEKER	
E N E O D B J I T D N Y F D D A L Q R K	(?) LEREN	
N R K K D W N D G Q Y X E A H P T V E N	(?) DOEN	
D R E T T E L E G P E X B N J D P S S X	(?) DIGITAAL	
L X U K K S F F C S D I G I T A A L E U	(?) GELETTERD	
I R J D E S X M I B K O Y X V B L O N P	(?) DUURZAAM	
X M C E C O O K I E S O Z Z U H C O T O	(?) PRIVACY	
L I I R G G Z Q Y C B W N E K A M T A S	(?) SPAM	
X E M S I N V D A P G M O X I Z W Z T T	(?) COOKIES	
W D L E T H C A R D P O W A Y C U X I E	(?) HACKER	
N C J F R Y K I G O L V Y D C D D R E R	(?) SAMENWERKEN	
Z K M M J Q V R S T O B J H D U J J N O	(?) TOOLS	
D Y F W M A Z N S X N W B W E W Z P R I	(?) ONLINE	
Z Z G U C E L R P I X V M G J O E P R B	(?) POSTER	
X T I Y D D U U R Z A A M K O U H A N P	(?) REMIX	
E G A T R O P E R V P F W X V X B J H S	(?) VLOG	
F N I U Y H O Z A S C Y G S M A E B Q Y	(?) PRESENTATIE	




 Deel de woordzoeker 

Deel de link naar deze woordzoeker op je Facebookpagina, Twitter of stuur een e-mail naar je vrienden!

<http://bit.ly/2o5kA8r>



Wil je spelen. Klik op het vraagteken en je krijgt te zien hoe dat moet..

**Woordzoeker**  
Maak je eigen ubere woordzoeker


Gratis woordzoeker met...

Geef de woordzoeker een naam

Like ons op Facebook!

**Hoe streep ik een woord online af?**

- Plaats de cursor op de eerste of laatste letter in het woord dat je wilt afstrepen.
- Houd de linkermuisknop ingedrukt en sleep met de cursor over het woord.
- Laat de muisknop los. Het woord wordt gemarkeerd en automatisch weggehaald uit de lijst.
- Als je het woord in de woordzoeker niet kunt vinden, maak dan gebruik van de hint "?" die naast of onder van het woord staat. Het woord wordt automatisch afgestreept.



T J E E I T A M I N A N T T L J V F J L	(?) EEN	(?) ANIMATIE
J F Z G G X H X O X O L R E K C A H L I	(?) OPDRACHT	(?) REPORTAGE
K O K F I S A M E N W E R K E N L I S U	(?) MAKEN	(?) COLLAGE

Op de site zelf, staat ook kort uitgelegd hoe je een woordzoeker maakt.

Woordzoeker maken in drie eenvoudige stappen

**STAP 1 - tab Woorden**

In de tab Woorden vul je de woorden in die je in de puzzel wilt opnemen.

Belangrijk: Zorg dat de opgegeven woorden niet langer zijn dan het aantal regels of kolommen. Anders kunnen deze woorden niet opgenomen worden.

**STAP 2 - tab Oriëntatie (optioneel)**

Kies de woordoriëntatie (verticaal, horizontaal en / of diagonaal) en de plaatsing van de woordenlijst (rechts of onder) onder de puzzel.

**STAP 3 - tab Vorm en Maat (optioneel)**

Stel de grootte (aantal rijen en kolommen) en de vorm (keuze uit liefst 15 verschillende vormen) van de woordzoeker in.

Belangrijk: Om een woordzoeker te maken en te printen met een grid van 25 x 25 of groter, kies je *Lettergrootte 2 mm of 3 mm* in tab Vorm en Maat en/of kies voor de *Plaatsing van de woordenlijst* onder de puzzel, zie tab Oriëntatie. Veel plezier!