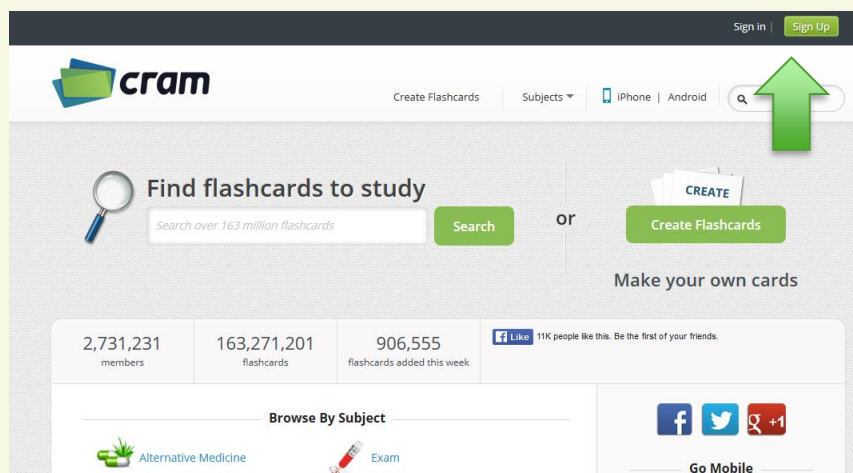


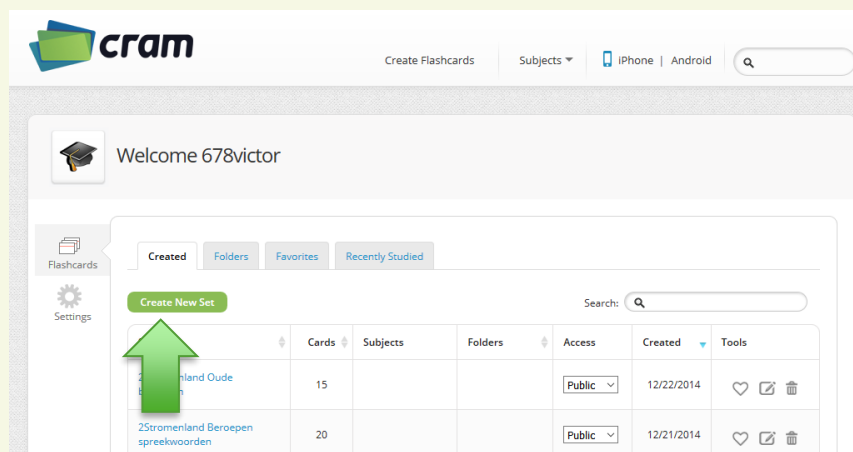
Stappenplan.



Ga naar de website. Meld je aan of Log in. Klik rechtsboven op “sign in of sign up”.

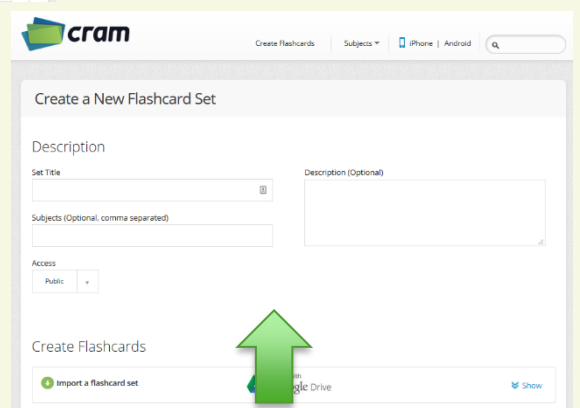


Klik op [create a new set]




Vul in:

- Set-title:** geef jullie oefening een naam. Kies een naam, die je later nog kunt herkennen.
- Description:** vul een korte omschrijving in.
- Subjects:** vul een aantal woorden in die horen bij jullie oefening (bijvoorbeeld: Engels, dieren).
- Kies language voor **front** en **back:** dutch (nederlands)

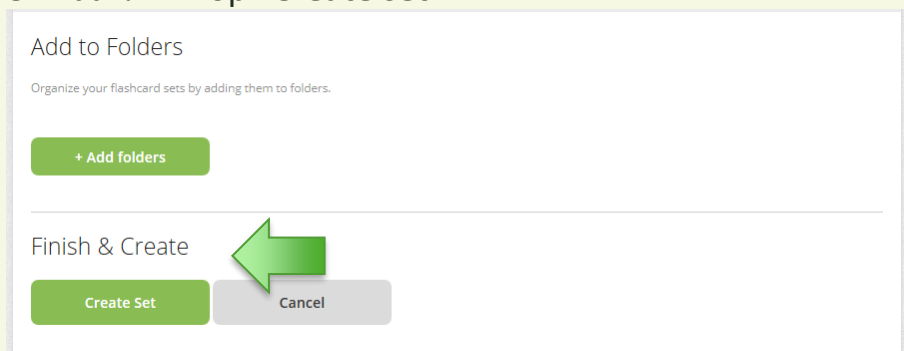


Je gaat nu de kaarten vullen. Dus links een woord, zin of plaatje en rechts de betekenis of het goede antwoord.

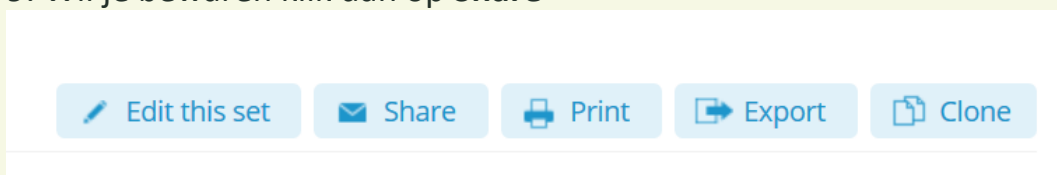
Wil je nieuwe kaarten. Klik: **“Add a new card”**. Maak minstens 15 setjes.



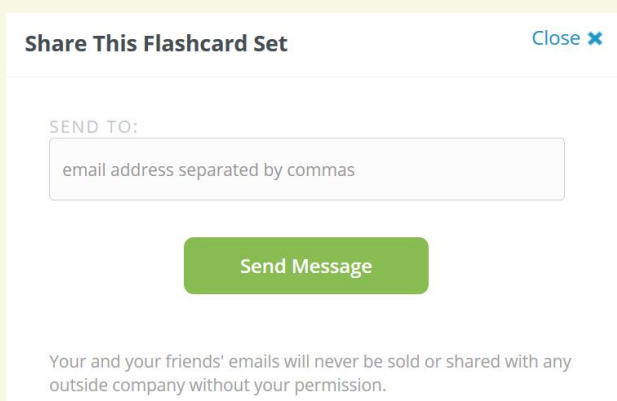
8. Klaar? Klik op **“Create set”**.



9. Wil je bewaren klik dan op **Share**



Je kunt dan een berichtje naar je email sturen. Je ontvangt dan een link.



Veel succes